



ΔΕΛΤΙΟ ΤΥΠΟΥ

ΣΤΑΤΙΣΤΙΚΑ ΣΤΟΙΧΕΙΑ ΕΓΓΕΓΡΑΜΜΕΝΗΣ ΑΝΕΡΓΙΑΣ ΟΑΕΔ
ΑΥΓΟΥΣΤΟΣ 2021

Α. ΕΓΓΕΓΡΑΜΜΕΝΟΙ ΣΤΟ ΜΗΤΡΩΟ ΤΟΥ ΟΑΕΔ

1. Το σύνολο των εγγεγραμμένων ανέργων, με κριτήριο την αναζήτηση εργασίας (αναζητούντων εργασία), για τον μήνα Αύγουστο 2021, ανήλθε σε 977.325 άτομα. Από αυτά 577.344 (ποσοστό 59,07%) είναι εγγεγραμμένα στο μητρώο του ΟΑΕΔ για χρονικό διάστημα ίσο ή και περισσότερο των 12 μηνών και 399.981 (ποσοστό 40,93%) είναι εγγεγραμμένα στο μητρώο του ΟΑΕΔ για χρονικό διάστημα μικρότερο των 12 μηνών. Οι άνδρες ανέρχονται σε 324.128 (ποσοστό 33,16%) και οι γυναίκες ανέρχονται σε 653.197 (ποσοστό 66,84%).

2. Το σύνολο των εγγεγραμμένων λοιπών (μη αναζητούντων εργασία), για τον μήνα Αύγουστο 2021, ανήλθε σε 19.408 άτομα. Οι άνδρες ανέρχονται σε 6.329 (ποσοστό 32,61%) και οι γυναίκες σε 13.079 (ποσοστό 67,39%).

3. Το σύνολο των επιδοτούμενων ανέργων¹, για τον μήνα Αύγουστο 2021, (αφορά τον αριθμό των δικαιούχων που πληρώθηκαν εντός του αντίστοιχου μήνα) ανέρχεται σε 131.412 άτομα, από τα οποία οι 128.122 (ποσοστό 97,50%) είναι κοινοί και λοιπές κατηγορίες επιδοτούμενων και οι 3.290 (ποσοστό 2,50%) είναι εποχικοί τουριστικών επαγγελμάτων. Οι άνδρες ανέρχονται σε 41.206 (ποσοστό 31,36%) και οι γυναίκες σε 90.206 (ποσοστό 68,64%).

¹ Σύμφωνα με την ισχύουσα διοικητική διαδικασία, η πρώτη πληρωμή γίνεται 37 ημέρες μετά την εγγραφή του δικαιούχου επιδόματος ανεργίας.

Από το σύνολο των επιδοτούμενων ανέργων 93.703 (ποσοστό 71,30%) είναι κοινοί, 1.420 (ποσοστό 1,08%) είναι οικοδόμοι, 3.290 (ποσοστό 2,50%) είναι εποχικοί τουριστικών επαγγελμάτων, 1.010 (ποσοστό 0,77%) είναι εποχικοί λοιποί (αγροτικά), 31.717 (ποσοστό 24,14%) είναι εκπαιδευτικοί, και 272 (ποσοστό 0,21%) είναι λοιποί.

Β: ΜΕΤΑΒΟΛΕΣ ΑΠΟ ΙΟΥΛΙΟ 2021

	ΙΟΥΛΙΟΣ 2021	ΑΥΓΟΥΣΤΟΣ 2021	ΜΕΤΑΒΟΛΗ	ΠΟΣΟΣΤΙΑΙΑ ΜΕΤΑΒΟΛΗ
ΣΥΝΟΛΟ ΕΓΓΕΓΡΑΜΜΕΝΩΝ	1.002.261	996.733	-5.528	-0,55%
ΣΥΝΟΛΟ ΕΠΙΔΟΤΟΥΜΕΝΩΝ ΑΝΕΡΓΩΝ	85.036	131.412	46.376	54,54%

Γ: ΜΕΤΑΒΟΛΕΣ ΑΠΟ ΑΥΓΟΥΣΤΟ 2020

	ΑΥΓΟΥΣΤΟΣ 2020	ΑΥΓΟΥΣΤΟΣ 2021	ΜΕΤΑΒΟΛΗ	ΠΟΣΟΣΤΙΑΙΑ ΜΕΤΑΒΟΛΗ
ΣΥΝΟΛΟ ΕΓΓΕΓΡΑΜΜΕΝΩΝ	1.090.133	996.733	-93.400	-8,57%
ΣΥΝΟΛΟ ΕΠΙΔΟΤΟΥΜΕΝΩΝ ΑΝΕΡΓΩΝ	143.005	131.412	-11.593	-8,11%

Δ: ΚΑΤΑΝΟΜΗ ΚΑΤΑ ΦΥΛΟ, ΗΛΙΚΙΑ, ΕΚΠΑΙΔΕΥΤΙΚΟ ΕΠΙΠΕΔΟ ΚΑΙ ΥΠΗΚΟΟΤΗΤΑ-ΑΥΓΟΥΣΤΟΣ 2021

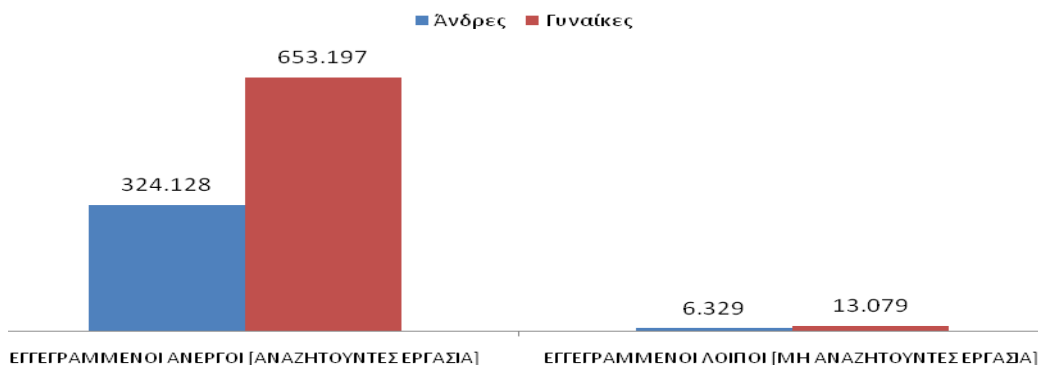
	ΕΓΓΕΓΡΑΜΜΕΝΟΙ ΑΝΕΡΓΟΙ [ΑΝΑΖΗΤΟΥΝΤΕΣ ΕΡΓΑΣΙΑ]	Ποσοστό %	ΕΓΓΕΓΡΑΜΜΕΝΟΙ ΛΟΙΠΟΙ [ΜΗ ΑΝΑΖΗΤΟΥΝΤΕΣ ΕΡΓΑΣΙΑ]	Ποσοστό %	ΣΥΝΟΛΟ ΕΠΙΔΟΤΟΥΜΕΝΩΝ ΑΝΕΡΓΩΝ	Ποσοστό %
Άνδρες	324.128	33,16%	6.329	32,61%	41.206	31,36%
Γυναίκες	653.197	66,84%	13.079	67,39%	90.206	68,64%
Σύνολο	977.325	100,00%	19.408	100,00%	131.412	100,00%

	ΕΓΓΕΓΡΑΜΜΕΝΟΙ ΑΝΕΡΓΟΙ [ΑΝΑΖΗΤΟΥΝΤΕΣ ΕΡΓΑΣΙΑ]	Ποσοστό %	ΕΓΓΕΓΡΑΜΜΕΝΟΙ ΛΟΙΠΟΙ [ΜΗ ΑΝΑΖΗΤΟΥΝΤΕΣ ΕΡΓΑΣΙΑ]	Ποσοστό %	ΣΥΝΟΛΟ ΕΠΙΔΟΤΟΥΜΕΝΩΝ ΑΝΕΡΓΩΝ	Ποσοστό %
15-19 ετών	6.135	0,63%	1	0,01%	45	0,03%
20-24 ετών	46.461	4,75%	337	1,74%	3.732	2,84%
25-29 ετών	97.636	9,99%	666	3,43%	17.655	13,43%
30-44 ετών	353.619	36,18%	3.938	20,29%	63.215	48,10%
45-54 ετών	235.999	24,15%	4.504	23,21%	30.553	23,25%
55-64 ετών	187.978	19,23%	6.479	33,38%	15.016	11,43%
65 ετών και άνω	49.497	5,06%	3.483	17,95%	1.196	0,91%
Σύνολο	977.325	100,00%	19.408	100,00%	131.412	100,00%

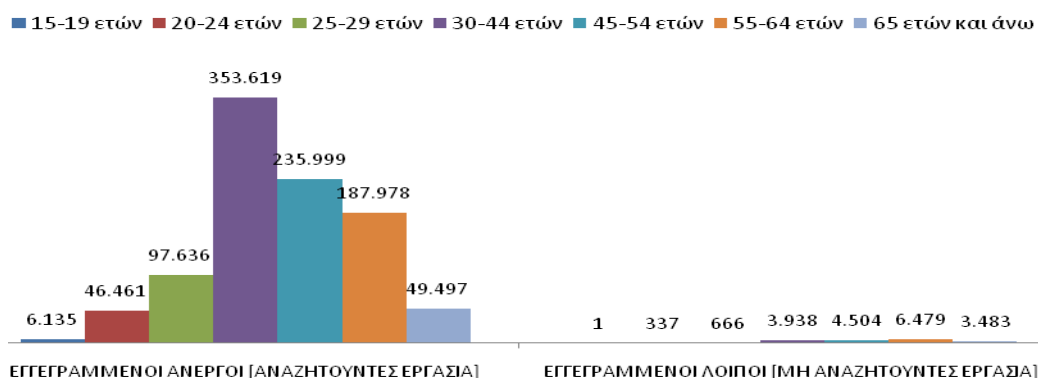
	ΕΓΓΕΓΡΑΜΜΕΝΟΙ ΑΝΕΡΓΟΙ [ΑΝΑΖΗΤΟΥΝΤΕΣ ΕΡΓΑΣΙΑ]	Ποσοστό %	ΕΓΓΕΓΡΑΜΜΕΝΟΙ ΛΟΙΠΟΙ [ΜΗ ΑΝΑΖΗΤΟΥΝΤΕΣ ΕΡΓΑΣΙΑ]	Ποσοστό %	ΣΥΝΟΛΟ ΕΠΙΔΟΤΟΥΜΕΝΩΝ ΑΝΕΡΓΩΝ	Ποσοστό %
Χωρίς εκπαίδευση	86.844	8,89%	3.285	16,93%	3.468	2,64%
Υποχρεωτική εκπαίδευση (έως 3 ^η Γυμνασίου)	257.605	26,36%	8.314	42,84%	20.900	15,90%
Δευτεροβάθμια εκπαίδευση	429.938	43,99%	6.518	33,58%	46.289	35,22%
Τριτοβάθμια εκπαίδευση	202.938	20,76%	1.291	6,65%	60.755	46,23%
Σύνολο	977.325	100,00%	19.408	100,00%	131.412	100,00%

	ΕΓΓΕΓΡΑΜΜΕΝΟΙ ΑΝΕΡΓΟΙ [ΑΝΑΖΗΤΟΥΝΤΕΣ ΕΡΓΑΣΙΑ]	Ποσοστό %	ΕΓΓΕΓΡΑΜΜΕΝΟΙ ΛΟΙΠΟΙ [ΜΗ ΑΝΑΖΗΤΟΥΝΤΕΣ ΕΡΓΑΣΙΑ]	Ποσοστό %	ΣΥΝΟΛΟ ΕΠΙΔΟΤΟΥΜΕΝΩΝ ΑΝΕΡΓΩΝ	Ποσοστό %
Έλληνες Υπήκοοι	872.917	89,32%	16.509	85,06%	123.702	94,13%
Υπήκοοι χωρών Ευρωπαϊκής Ένωσης	18.378	1,88%	517	2,66%	1.500	1,14%
Υπήκοοι τρίτων χωρών	86.030	8,80%	2.382	12,27%	6.210	4,73%
Σύνολο	977.325	100,00%	19.408	100,00%	131.412	100,00%

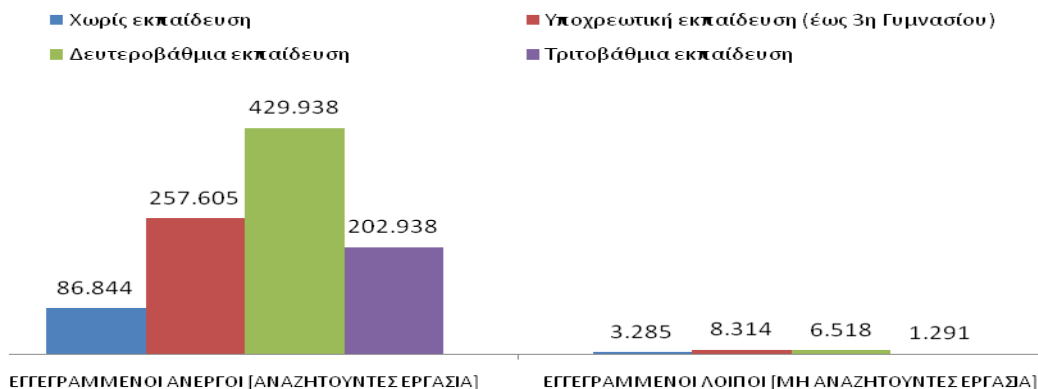
ΚΑΤΑΝΟΜΗ ΕΓΓΕΓΡΑΜΜΕΝΩΝ ΚΑΤΑ ΦΥΛΟ: ΑΥΓΟΥΣΤΟΣ 2021




ΚΑΤΑΝΟΜΗ ΕΓΓΕΓΡΑΜΜΕΝΩΝ ΚΑΤΑ ΗΛΙΚΙΑ: ΑΥΓΟΥΣΤΟΣ 2021



ΚΑΤΑΝΟΜΗ ΕΓΓΕΓΡΑΜΜΕΝΩΝ ΚΑΤΑ ΕΚΠΑΙΔΕΥΤΙΚΟ ΕΠΙΠΕΔΟ: ΑΥΓΟΥΣΤΟΣ 2021



ΚΑΤΑΝΟΜΗ ΕΓΓΕΓΡΑΜΜΕΝΩΝ ΚΑΤΑ ΥΠΗΚΟΟΤΗΤΑ: ΑΥΓΟΥΣΤΟΣ 2021



Για περισσότερο αναλυτικά στατιστικά στοιχεία στο σύνολο της χώρας και σε επίπεδο Περιφέρειας καθώς και συνοπτικές εκθέσεις εγγεγραμμένης ανεργίας, βλ. www.oaed.gr /Στατιστικά/Στατιστικά Στοιχεία.