



ΔΙΟΙΚΗΣΗ

ΓΡΑΦΕΙΟ ΤΥΠΟΥ
Αθήνα, 20.08.2021

ΔΕΛΤΙΟ ΤΥΠΟΥ

ΣΤΑΤΙΣΤΙΚΑ ΣΤΟΙΧΕΙΑ ΕΓΓΕΓΡΑΜΜΕΝΗΣ ΑΝΕΡΓΙΑΣ ΟΑΕΔ ΙΟΥΛΙΟΣ 2021

Α. ΕΓΓΕΓΡΑΜΜΕΝΟΙ ΣΤΟ ΜΗΤΡΩΟ ΤΟΥ ΟΑΕΔ

1. Το σύνολο των εγγεγραμμένων ανέργων, με κριτήριο την αναζήτηση εργασίας (αναζητούντων εργασία), για τον μήνα Ιούλιο 2021, ανήλθε σε 972.981 άτομα. Από αυτά 567.244 (ποσοστό 58,30%) είναι εγγεγραμμένα στο μητρώο του ΟΑΕΔ για χρονικό διάστημα ίσο ή και περισσότερο των 12 μηνών και 405.737 (ποσοστό 41,70%) είναι εγγεγραμμένα στο μητρώο του ΟΑΕΔ για χρονικό διάστημα μικρότερο των 12 μηνών. Οι άνδρες ανέρχονται σε 323.321 (ποσοστό 33,23%) και οι γυναίκες ανέρχονται σε 649.660 (ποσοστό 66,77%).

2. Το σύνολο των εγγεγραμμένων λοιπών (μη αναζητούντων εργασία), για τον μήνα Ιούλιο 2021, ανήλθε σε 29.280 άτομα. Οι άνδρες ανέρχονται σε 9.146 (ποσοστό 31,24%) και οι γυναίκες σε 20.134 (ποσοστό 68,76%).

3. Το σύνολο των επιδοτούμενων ανέργων¹, για τον μήνα Ιούλιο 2021, (αφορά τον αριθμό των δικαιούχων που πληρώθηκαν εντός του αντίστοιχου μήνα) ανέρχεται σε 85.036 άτομα, από τα οποία οι 80.551 (ποσοστό 94,73%) είναι κοινοί και λοιπές κατηγορίες επιδοτουμένων και οι 4.485 (ποσοστό 5,27%) είναι εποχικοί τουριστικών επαγγελματιών. Οι

¹ Σύμφωνα με την ισχύουσα διοικητική διαδικασία, η πρώτη πληρωμή γίνεται 37 ημέρες μετά την εγγραφή του δικαιούχου επιδόματος ανεργίας.

άνδρες ανέρχονται σε 35.082 (ποσοστό 41,26%) και οι γυναίκες σε 49.954 (ποσοστό 58,74%).

Από το σύνολο των επιδοτούμενων ανέργων 71.452 (ποσοστό 84,03%) είναι κοινοί, 1.822 (ποσοστό 2,14%) είναι οικοδόμοι, 4.485 (ποσοστό 5,27%) είναι εποχικοί τουριστικών επαγγελματιών, 1.085 (ποσοστό 1,28%) είναι εποχικοί λοιποί (αγροτικά), 6.158 (ποσοστό 7,24%) είναι εκπαιδευτικοί, και 34 (ποσοστό 0,04%) είναι λοιποί.

Β: ΜΕΤΑΒΟΛΕΣ ΑΠΟ ΙΟΥΝΙΟ 2021

	ΙΟΥΝΙΟΣ 2021	ΙΟΥΛΙΟΣ 2021	ΜΕΤΑΒΟΛΗ	ΠΟΣΟΣΤΙΑΙΑ ΜΕΤΑΒΟΛΗ
ΣΥΝΟΛΟ ΕΓΓΕΓΡΑΜΜΕΝΩΝ	948.722	1.002.261	53.539	5,64%
ΣΥΝΟΛΟ ΕΠΙΔΟΤΟΥΜΕΝΩΝ ΑΝΕΡΓΩΝ	75.474	85.036	9.562	12,67%

Γ: ΜΕΤΑΒΟΛΕΣ ΑΠΟ ΙΟΥΛΙΟ 2020

	ΙΟΥΛΙΟΣ 2020	ΙΟΥΛΙΟΣ 2021	ΜΕΤΑΒΟΛΗ	ΠΟΣΟΣΤΙΑΙΑ ΜΕΤΑΒΟΛΗ
ΣΥΝΟΛΟ ΕΓΓΕΓΡΑΜΜΕΝΩΝ	1.095.997	1.002.261	-93.736	-8,55%
ΣΥΝΟΛΟ ΕΠΙΔΟΤΟΥΜΕΝΩΝ ΑΝΕΡΓΩΝ	147.524	85.036	-62.488	-42,36%

Δ: ΚΑΤΑΝΟΜΗ ΚΑΤΑ ΦΥΛΟ, ΗΛΙΚΙΑ, ΕΚΠΑΙΔΕΥΤΙΚΟ ΕΠΙΠΕΔΟ ΚΑΙ ΥΠΗΚΟΟΤΗΤΑ-ΙΟΥΛΙΟΣ 2021

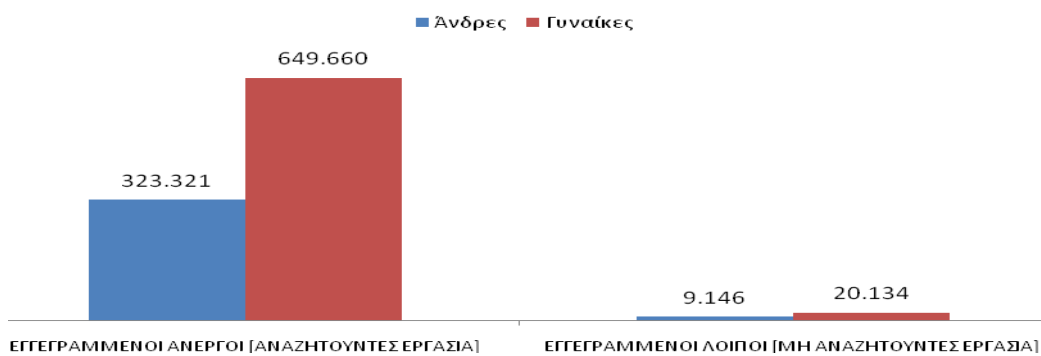
	ΕΓΓΕΓΡΑΜΜΕΝΟΙ ΑΝΕΡΓΟΙ [ΑΝΑΖΗΤΟΥΝΤΕΣ ΕΡΓΑΣΙΑ]	Ποσοστό %	ΕΓΓΕΓΡΑΜΜΕΝΟΙ ΛΟΙΠΟΙ [ΜΗ ΑΝΑΖΗΤΟΥΝΤΕΣ ΕΡΓΑΣΙΑ]	Ποσοστό %	ΣΥΝΟΛΟ ΕΠΙΔΟΤΟΥΜΕΝΩΝ ΑΝΕΡΓΩΝ	Ποσοστό %
Άνδρες	323.321	33,23%	9.146	31,24%	35.082	41,26%
Γυναίκες	649.660	66,77%	20.134	68,76%	49.954	58,74%
Σύνολο	972.981	100,00%	29.280	100,00%	85.036	100,00%

	ΕΓΓΕΓΡΑΜΜΕΝΟΙ ΑΝΕΡΓΟΙ [ΑΝΑΖΗΤΟΥΝΤΕΣ ΕΡΓΑΣΙΑ]	Ποσοστό %	ΕΓΓΕΓΡΑΜΜΕΝΟΙ ΛΟΙΠΟΙ [ΜΗ ΑΝΑΖΗΤΟΥΝΤΕΣ ΕΡΓΑΣΙΑ]	Ποσοστό %	ΣΥΝΟΛΟ ΕΠΙΔΟΤΟΥΜΕΝΩΝ ΑΝΕΡΓΩΝ	Ποσοστό %
15-19 ετών	6.259	0,64%	2	0,01%	53	0,06%
20-24 ετών	46.272	4,76%	610	2,08%	3.953	4,65%
25-29 ετών	95.947	9,86%	1.050	3,59%	11.562	13,60%
30-44 ετών	355.052	36,49%	6.658	22,74%	37.396	43,98%
45-54 ετών	235.353	24,19%	6.830	23,33%	20.305	23,88%
55-64 ετών	185.907	19,11%	9.277	31,68%	10.913	12,83%
65 ετών και άνω	48.191	4,95%	4.853	16,57%	854	1,00%
Σύνολο	972.981	100,00%	29.280	100,00%	85.036	100,00%

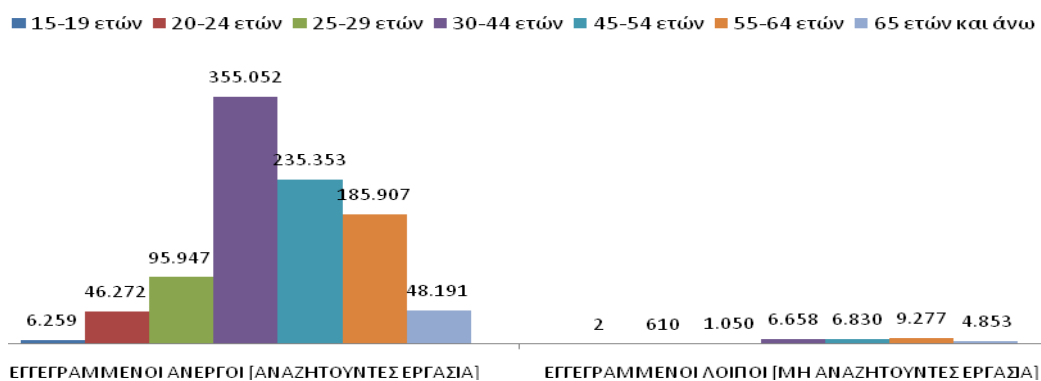
	ΕΓΓΕΓΡΑΜΜΕΝΟΙ ΑΝΕΡΓΟΙ [ΑΝΑΖΗΤΟΥΝΤΕΣ ΕΡΓΑΣΙΑ]	Ποσοστό %	ΕΓΓΕΓΡΑΜΜΕΝΟΙ ΛΟΙΠΟΙ [ΜΗ ΑΝΑΖΗΤΟΥΝΤΕΣ ΕΡΓΑΣΙΑ]	Ποσοστό %	ΣΥΝΟΛΟ ΕΠΙΔΟΤΟΥΜΕΝΩΝ ΑΝΕΡΓΩΝ	Ποσοστό %
Χωρίς εκπαίδευση	86.393	8,88%	4.812	16,43%	3.531	4,15%
Υποχρεωτική εκπαίδευση (έως 3 ^ο Γυμνασίου)	256.845	26,40%	11.913	40,69%	16.681	19,62%
Δευτεροβάθμια εκπαίδευση	424.850	43,66%	10.302	35,18%	40.135	47,20%
Τριτοβάθμια εκπαίδευση	204.893	21,06%	2.253	7,69%	24.689	29,03%
Σύνολο	972.981	100,00%	29.280	100,00%	85.036	100,00%

	ΕΓΓΕΓΡΑΜΜΕΝΟΙ ΑΝΕΡΓΟΙ [ΑΝΑΖΗΤΟΥΝΤΕΣ ΕΡΓΑΣΙΑ]	Ποσοστό %	ΕΓΓΕΓΡΑΜΜΕΝΟΙ ΛΟΙΠΟΙ [ΜΗ ΑΝΑΖΗΤΟΥΝΤΕΣ ΕΡΓΑΣΙΑ]	Ποσοστό %	ΣΥΝΟΛΟ ΕΠΙΔΟΤΟΥΜΕΝΩΝ ΑΝΕΡΓΩΝ	Ποσοστό %
Ελληνες Υπήκοοι	866.534	89,06%	25.103	85,73%	76.465	89,92%
Υπήκοοι χωρών Ευρωπαϊκής Ενωσης	18.735	1,93%	751	2,56%	1.474	1,73%
Υπήκοοι τρίτων χωρών	87.712	9,01%	3.426	11,70%	7.097	8,35%
Σύνολο	972.981	100,00%	29.280	100,00%	85.036	100,00%

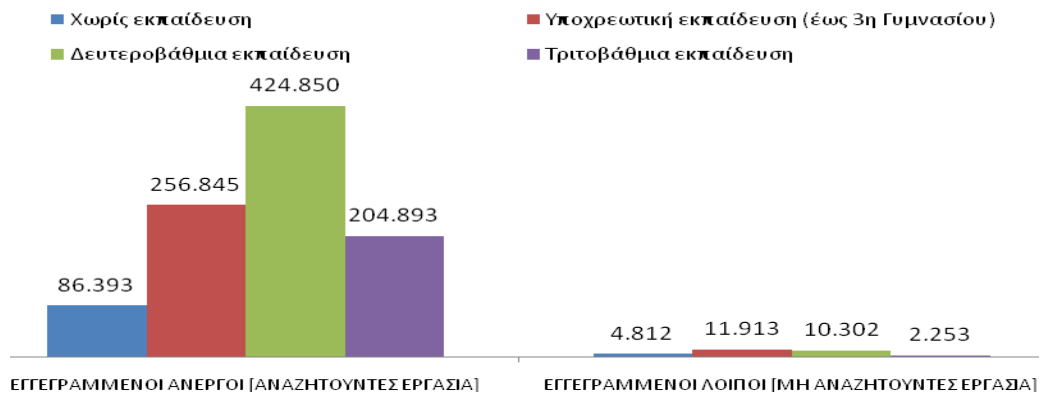
ΚΑΤΑΝΟΜΗ ΕΓΓΕΓΡΑΜΜΕΝΩΝ ΚΑΤΑ ΦΥΛΟ: ΙΟΥΛΙΟΣ 2021



ΚΑΤΑΝΟΜΗ ΕΓΓΕΓΡΑΜΜΕΝΩΝ ΚΑΤΑ ΗΛΙΚΙΑ: ΙΟΥΛΙΟΣ 2021



ΚΑΤΑΝΟΜΗ ΕΓΓΕΓΡΑΜΜΕΝΩΝ ΚΑΤΑ ΕΚΠΑΙΔΕΥΤΙΚΟ ΕΠΙΠΕΔΟ: ΙΟΥΛΙΟΣ 2021



ΚΑΤΑΝΟΜΗ ΕΓΓΕΓΡΑΜΜΕΝΩΝ ΚΑΤΑ ΥΠΗΚΟΟΤΗΤΑ: ΙΟΥΛΙΟΣ 2021



Για περισσότερα αναλυτικά στατιστικά στοιχεία στο σύνολο της χώρας και σε επίπεδο Περιφέρειας καθώς και συνοπτικές εκθέσεις εγγεγραμμένης ανεργίας, βλ. www.oaed.gr /Στατιστικά/Στατιστικά Στοιχεία.